



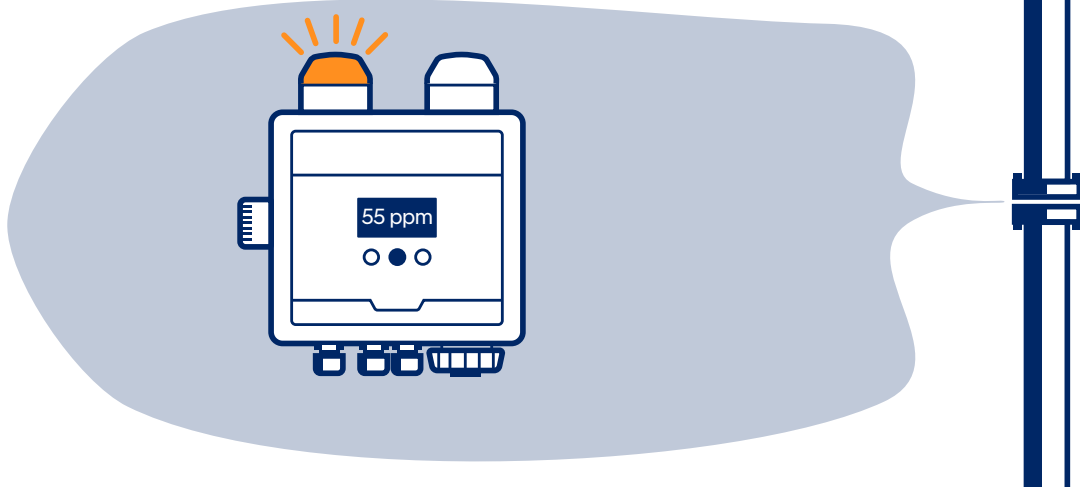
PointGard'ın ve uzak sensörlerinin optimum yerleştirilmesi

Dräger

Yaşam için Teknoloji

Kompakt, ama yine de dayanıklı IP66 sınıfı gövdesi ile Dräger PointGard 3000 hemen her yere takılabilir.

Bununla birlikte ölçüm konumu Dräger PointGard 3000'in takılmasına uygun değilse (örneğin sınırlı alan yüzünden) entegre sensörü çıkarıp ana cihazdan 30 metre kadar uzağa takabilirsiniz. Bakımı ve incelemeyi kolaylaştırmak için uzak sensöre sabit olarak bir uzaktan kalibrasyon adaptörü bağlanmasını öneririz. Bu işlem, gerektiğinde uzak sensöre test gazını kolayca beslemenizi sağlar.

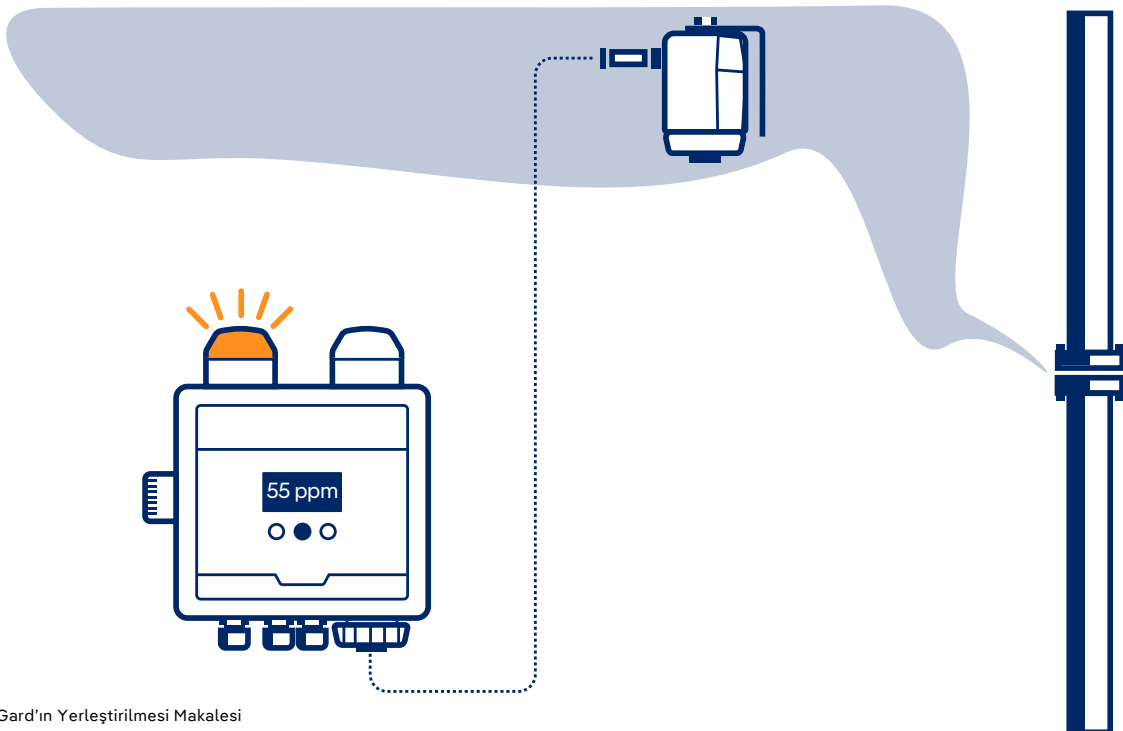


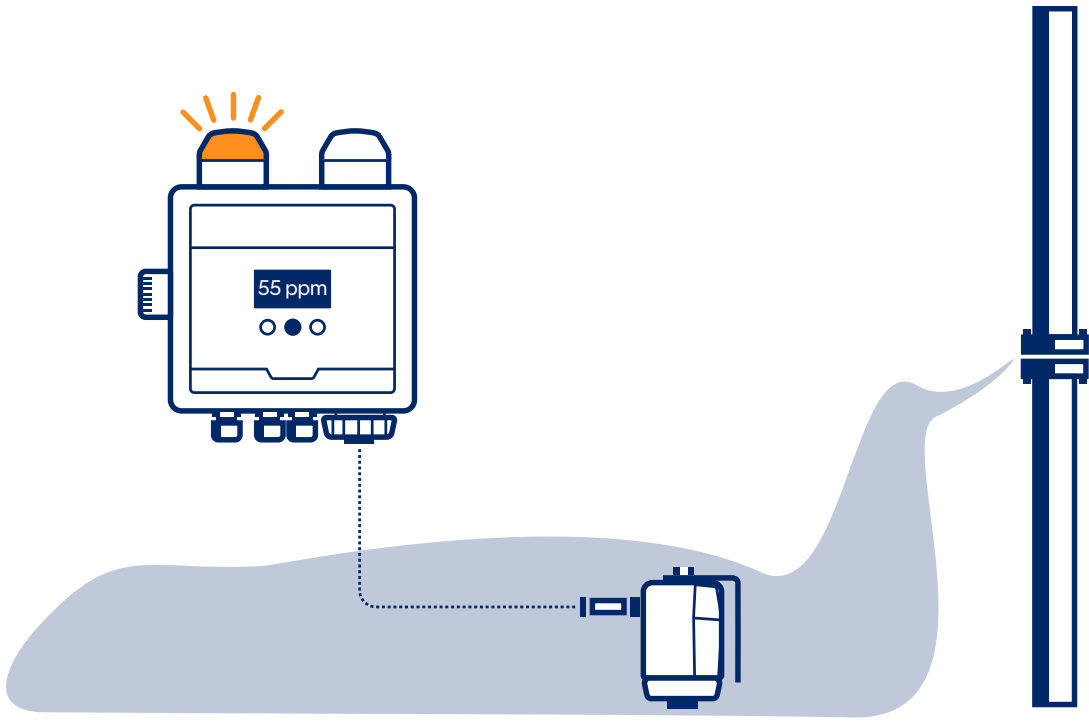
Yaklaşık ortam havası kadar yoğun bir gaz için test yapıyorsanız (örneğin CO) Dräger PointGard 3000, yaklaşık göz seviyesine monte edilmelidir. Bu konum güvenilir test yapılmasına olanak tanır ve Dräger PointGard 3000'in kullanılmasını ve okunmasını kolaylaştırır. (Yukarıdaki resme bakınız.)

Havalandırma veya hava akışı olmayan alanlarda daha hafif gazlar yükselecek ve alanın üst kısmında yoğunlaşacaktır. Zamanında alarm verilmesini sağlamak için bu gibi

Takma işlemini kolaylaştırmak amacıyla uzak sensörler için direk montaj seti ve sensörlerin borulara veya havalandırma bacalarına uyarlanması için kanal montaj kiti dahil hazır durumda aksesuarlar sunarız. Dräger PointGard 3000'i ve uzak sensörünü nereye takacağınızı seçerken aklınızda bulundurmanız gereken başka bazı faktörler şunlardır:

durumlarda sensörü daha yükseğe taktığınızdan emin olun. Bu tip bir durumda kolay kullanım ve okuma sağlamak için Dräger PointGard 3000 cihazı, sensörden ayrı olarak monte edilmelidir. Ardından sensör, hafif gazların yoğunlaştığı bir konuma takılmalıdır. Dräger PointGard 3000 cihazı ise göz seviyesine monte edilebilir. Bakımı ve incelemeyi kolaylaştırmak için uzak sensöre sabit olarak bir uzaktan kalibrasyon adaptörü bağlanmasını öneririz. Bu işlem, gerektiğinde uzak sensöre test gazını kolayca beslemenizi sağlar. (Aşağıdaki resme bakınız.)



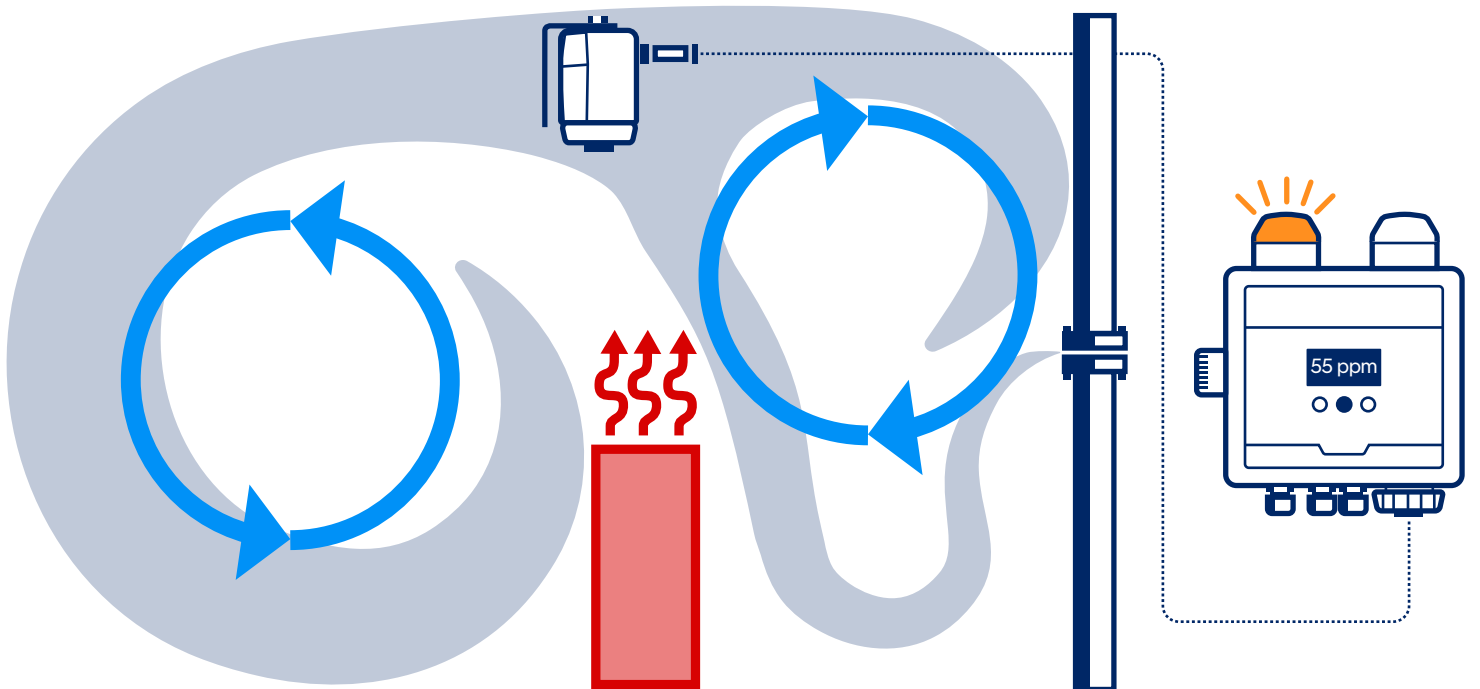



Diğer taraftan havalandırma veya hava akışı olmayan alanlarda ağır gazlar çökecek ve alanın tabanında yoğunlaşacaktır. Bu durumda uzak sensörü zemine yakın taktığınızdan emin olun. (Yukarıdaki resme bakınız.)

Ancak sensörü zemine çok da yakın takmayın. Kalibrasyon adaptörünü bağlamak için hala alan olduğundan ve zeminden gelen toz veya sıvıların sensör açıklığını tıkaayıp gazın sensör içine girmesini engellemediğinden de emin olmanız gerekir.

Bu da zamanında ve güvenli alarmlar verilmesini ve Dräger PointGard 3000'in optik alarmlarının net görünür kalmasını sağlar.

Bir veya daha fazla ısı kaynağı olan alanlarda hava, aşağıda gösterildiği gibi ısı kaynağının yukarısına akacaktır. Ölçüm için güvenli bir nokta, ısı kaynağının yukarısı olacaktır. (Aşağıdaki resme bakınız.)

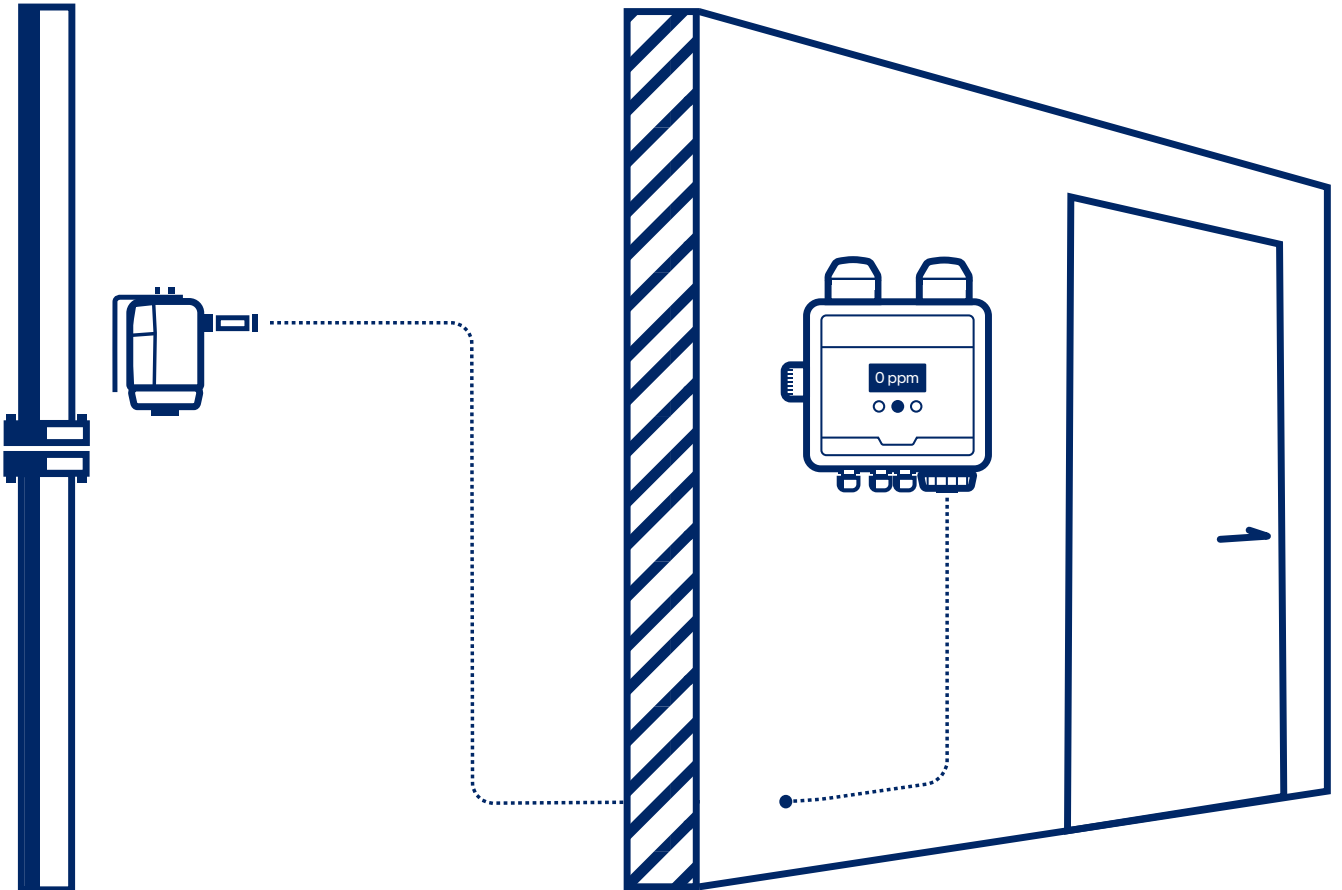




Cebri havalandırma olan alanlarda bazı koşullarda gazları egzoz havası menfezinde test etmek yeterli olabilir. (Yukarıdaki resme bakınız.)

Bu talimatlar, Dräger PointGard 3000'in tüm modellerinde geçerlidir. Dräger PointGard 3000 cihazı ile uzak sensör arasındaki maksimum kablo uzunluğu 30 metredir.

Uzak sensör, Dräger PointGard 3000'i herhangi bir alanın içinde doğru konumda tehlikeli gaz konsantrasyonlarını izlemek için kullanmanızı sağlar. Ayrıca kapalı alanlara girmeden önce tehlikeli gaz konsantrasyonları olup olmadığını test etmenize de olanak tanır. Bu durumda uzak sensör kapalı alanın içine, PointGard 3000 de alanın dışına monte edilir. (Aşağıdaki resme bakınız.)



Tüm ürün, özellik veya hizmetler tüm ülkelerde satışa sunulmayabilir. Adı geçen Ticari Markalar sadece belirli ülkelerde tescillidir ve bu materyalin sunulduğu ülkede tescilli olmayabilir. Güncel durumu www.draeger.com/trademarks adresinden öğrenebilirsiniz.

Firmanın / Grubun Merkez

Draegerwerk AG & Co. KGaA
Moislinger Allee 53-55
23558 Lübeck, Almanya

www.draeger.com

Türkiye

Draeger Safety Korunma
Teknolojileri A.Ş.
Mustafa Kemal Mahallesi 2139.
Sokak
No:2 Ekim Plaza Kat: 3 D:14-15
Çankaya Ankara
☎ +90 312 491 0666
✉ +90 312 490 1314
✉ info.draegersafetyturk@draeger.com



Bölgesel Satış Temsilcinizi bulun:
www.draeger.com/contact